

Acabados



Rojo burdeos
x = 02



Blanco
x = 04



Inoxidable
x = 05



Amarillo
x = 08



Corten claro
x = 10



Corten oscuro
x = 11

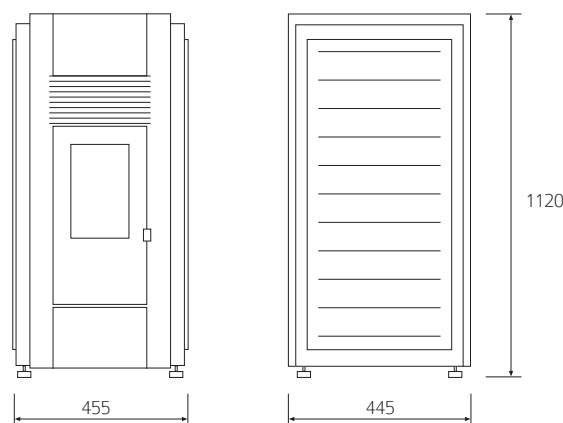
MÁS ACABADOS




	
Negro x = 01	Azul x = 06
	
Rojo x = 07	Naranja x = 03
	
Verde x = 12	Gris x = 09

*Para hacer el pedido, sustituya la "X" en el código de la tabla inferior por la referencia del acabado deseado.

► Imágenes correspondientes a **puerta frontal opaca**.

Datos técnicos



	RENDIMIENTO 90 %
	CONSUMO PELLET 1,75 KG/HORA
	VOL. MÁX. CALENTADO 217 M ³

		ALPES 8	ALPES 10
Potencia térmica nominal máx.	kW	8	9,6
Potencia térmica nominal mín.	kW	4,6	5,2
Rendimiento medio	%	90	88 - 90
Clasificación energética		A+	A+
Consumo de pellet	Kg/h	1,9	1,2 - 2,3
Capacidad del depósito pellet	Kg	15	20
Capacidad de volumen a calentar	m ³	180	217
Alimentación eléctrica	V/Hz	230/50	230/50
Potencia eléctrica en arranque	W	378	378
Potencia eléctrica en funcionamiento	W	50 - 150	50 - 150
Programación semanal	-	Sí	Sí
Mando a distancia	-	Sí	Sí
Diámetro de salida de humos	mm	Ø 80	Ø 80
Dimensiones A x P x H	mm	455x445x1120	455x445x1120
Peso	Kg	105	115
Cuerpo estufa puerta opaca		5467500021	5467500025
Cuerpo estufa puerta cristal		5467500022	5467500026
Suplemento carcasa color estándar*		54675008XX	54675008XX
Suplemento carcasa color inox o corten*		54675009XX	54675009XX

*Para calcular el precio completo de la estufa se debe sumar al precio del cuerpo el de la carcasa correspondiente.